

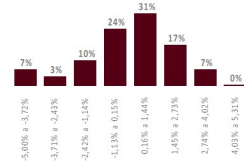
OBJETIVO E POLÍTICA DE INVESTIMENTO

O fundo busca rentabilidade através de investimento em fundos, cuja carteira de ações seja composta por no mínimo, 85% (oitenta e cinco por cento) em ações de empresas que não estejam incluídas entre as 25 (vinte e cinco) maiores participações do IBrX - Índice Brasil, ou seja, ações de empresas com relativamente baixa capitalização de mercado.

PÚBLICO-ALVO

Investidores em Geral

HISTOGRAMA

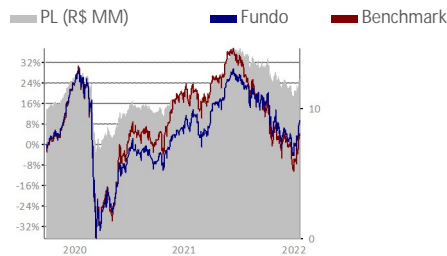


O histograma mostra a distribuição da rentabilidade nominal comparada com o benchmark que o fundo obteve desde 30/09/2019, dividida em oito janelas iguais, sendo o valor máximo e o mínimo, respectivamente, o maior e o menor valor apurado nesse período.

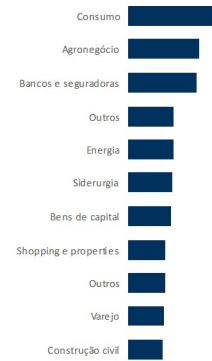
CARACTERÍSTICAS

Classificação de Risco									
0,5	1,0	1,5	2,0	2,5	3,0	3,5	4,0	4,5	5,0
Aplicação inicial R\$ 100,00	Liquidez								
Permanência mínima R\$ 100,00	Cotização								
Aplicações adicionais R\$ 100,00	Fechamento								
Conceito global	Aplicações								
-	Resgates								
Taxa de administração 1,50%	Liquidação								
Taxa de performance 20% sobre o que exceder 100% do SMLL	Horário de movimentação								
Tributação (I.R.) Renda Variável	16:00								
Data de início 30/set/2019	Tipo Anbima								
CNPJ 34.054.867/0001-41	Ações Small Caps								
Benchmark Índice Small Cap	Código Anbima 508608								
	Código ISIN BR02OICTF000								
	Administrador BEM DTVM								
	Gestor Bradesco Asset Management S.A.								
	DTVM								

EVOLUÇÃO DO PL E RENTABILIDADE ACUMULADA (desde 30/09/2019)



COMPOSIÇÃO SETORIAL DO FUNDO



A composição da carteira apresentada acima inclui todos os ativos do fundo, inclusive os ativos do fundo investido BRADESCO FIA SMALL CAPS.

2022

2021

	RETORNO DO FUNDO (%)	DISTÂNCIA DO BENCHMARK (PONTOS PERCENTUAIS)	RETORNO DO FUNDO (%)	DISTÂNCIA DO BENCHMARK (PONTOS PERCENTUAIS)
Jan	4,70	1,29	-0,73	2,70
Fev	-	-	-1,99	-0,15
Mar	-	-	2,93	-1,64
Abr	-	-	7,98	3,61
Mai	-	-	7,50	1,18
Jun	-	-	2,33	1,04
Jul	-	-	-4,22	1,58
Ago	-	-	-1,63	2,19
Set	-	-	-3,14	3,29
Out	-	-	-10,79	1,73
Nov	-	-	-2,94	-0,65
Dez	-	-	4,01	0,21

ANÁLISE DE CONSISTÊNCIA

ANÁLISE / PERÍODO	6 M	12 M	24 M	36 M	2022	2021	2020	2019	2018	DESDE INÍCIO
Retorno do fundo (%)	-10,16	3,12	-10,73	-	4,70	-2,23	-12,12	21,31	-	9,13
Retorno do benchmark (%)	-17,43	-10,25	-14,29	-	3,42	-16,20	-0,65	21,15	-	4,31
Distância do benchmark (p.p.)	7,27	13,38	3,56	-	1,29	13,97	-11,46	0,16	-	4,82
Melhor mês (retorno %)	4,70	7,98	12,55	-	4,70	7,98	12,55	12,09	-	12,55
Melhor mês (data)	jan-22	abr-21	abr-20	-	jan-22	abr-21	abr-20	dez-19	-	abr-20
Pior mês (retorno %)	-10,79	-10,79	-36,61	-	-	-10,79	-36,61	3,07	-	-36,61
Pior mês (data)	out-21	out-21	mar-20	-	-	out-21	mar-20	out-19	-	mar-20
Nº meses acima do benchmark	5	9	15	-	1	9	6	1	-	17
Nº meses abaixo do benchmark	1	3	9	-	0	3	6	2	-	11
Nº meses positivos	2	6	12	-	1	5	7	3	-	16
Nº meses negativos	4	6	12	-	0	7	5	0	-	12
Volatilidade fundo ano (%)	-	-	-	-	-	-	-	-	-	-
Tracking Error (%)	-	-	-	-	-	-	-	-	-	-
Sharpe (%)	-	-	-	-	-	-	-	-	-	-
Patrimônio líquido médio (R\$ milhões)	12,4	12,6	11,2	-	12,3	12,4	9,9	10,8	-	11,2

INFORMAÇÕES IMPORTANTES

Material de divulgação produzido pela Bradesco Asset Management S.A. DTVM. LEIA O FORMULÁRIO DE INFORMAÇÕES COMPLEMENTARES, A LÂMINA DE INFORMAÇÕES ESSENCIAIS E O REGULAMENTO ANTES DE INVESTIR. Os documentos podem ser encontrados em www.bradesco.com.br. Rentabilidade passada não representa garantia de rentabilidade futura. A rentabilidade divulgada não é líquida de impostos. Descrição do Tipo Anbima disponível no Formulário de Informações Complementares. Fundos de investimento não contam com garantia do Administrador, do Gestor, de qualquer mecanismo de seguro ou Fundo Garantidor de Crédito - FGC.