

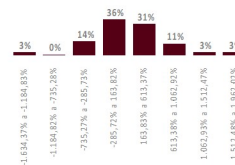
## OBJETIVO E POLÍTICA DE INVESTIMENTO

O fundo busca rentabilidade que supere as variações do CDI através da alocação em fundos de gestores externos. Em um único produto, você tem acesso à seleção dos gestores do mercado, segundo os especialistas da Bradesco Asset Management, com uma composição dinâmica.

## PÚBLICO-ALVO

O fundo destina-se a Investidores em Geral, conforme segmentação definida pelo Bradesco.

## HISTOGRAMA

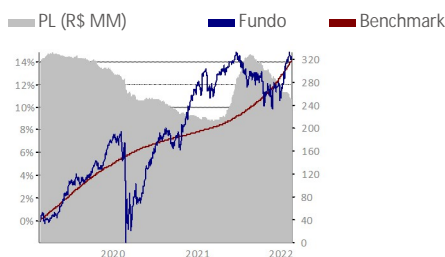


O histograma mostra a distribuição da rentabilidade nominal comparada com o benchmark que o fundo obteve nos últimos 36 meses, dividida em oito janelas iguais, sendo o valor máximo e o mínimo, respectivamente, o maior e o menor valor apurado nesse período.

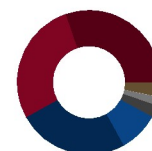
## CARACTERÍSTICAS

Classificação de Risco										
0,5	1,0	1,5	2,0	2,5	3,0	3,5	4,0	4,5	5,0	
Aplicação inicial R\$ 500,00	Liquidez Cotização	Fechamento								
Permanência mínima R\$ 500,00	Aplicações Resgates	D+0 D+30 (corridos)								
Aplicações adicionais R\$ 500,00	Liquidação	D+1 (útil após conversão)								
Conceito global Não	Horário de movimentação	13:00								
Taxa de administração mín. 1,00% máx. 2,00%	Tipo Anbima	Multimercados Livre								
Taxa de performance Não há*	Código Anbima	452319								
Tributação (I.R.) Longo Prazo	Código ISIN	BRPLS3CTF006								
Data de início 31/out/2017	Administrador	Banco Bradesco S.A.								
CNPJ 28.428.129/0001-14	Gestor	Bradesco Asset Management S.A.								
Benchmark CDI	DTVM									

## EVOLUÇÃO DO PL E RENTABILIDADE ACUMULADA (36 meses)



## COMPOSIÇÃO DA CARTEIRA



- MM-Multistrategy (30,26%)
- MM-Macro (27,82%)
- MM-Long Short (24,94%)
- RV-Long Biased (9,04%)
- OF-Multi Asset (2,72%)
- OF-Equit. Devel. (1,88%)
- RF-Crédito (0,07%)
- Outros (3,26%)

## 2022

## 2021

	RETORNO DO FUNDO (%)	% DO BENCHMARK	RETORNO DO FUNDO (%)	% DO BENCHMARK
Jan	1,44	196,51	-0,44	-
Fev	0,53	70,31	0,32	239,74
Mar	-	-	0,54	272,94
Abr	-	-	1,16	560,53
Mai	-	-	0,55	204,82
Jun	-	-	0,71	231,75
Jul	-	-	-1,45	-
Ago	-	-	-0,06	-
Set	-	-	-0,36	-
Out	-	-	-2,22	-
Nov	-	-	0,07	11,19
Dez	-	-	1,81	237,33

## ANÁLISE DE CONSISTÊNCIA

ANÁLISE / PERÍODO	6 M	12 M	24 M	36 M	2022	2021	2020	2019	2018	DESDE INÍCIO
Retorno do fundo (%)	1,22	2,68	8,47	14,28	1,97	0,58	4,47	8,94	8,46	28,19
Retorno do benchmark (%)	3,81	5,65	8,15	14,19	1,49	4,40	2,77	5,97	6,42	24,15
% do Benchmark	32,08	47,43	103,85	100,60	132,69	13,11	161,66	149,86	131,74	116,73
Melhor mês (retorno %)	1,81	1,81	2,93	2,93	1,44	1,81	2,93	2,15	2,43	2,93
Melhor mês (data)	dez-21	dez-21	nov-20	nov-20	jan-22	dez-21	nov-20	jan-19	jan-18	nov-20
Pior mês (retorno %)	-2,22	-2,22	-5,34	-5,34	0,53	-2,22	-5,34	-0,26	-0,21	-5,34
Pior mês (data)	out-21	out-21	mar-20	mar-20	fev-22	out-21	mar-20	nov-19	nov-18	mar-20
Nº meses acima do benchmark	2	6	14	20	1	6	7	7	7	28
Nº meses abaixo do benchmark	4	6	10	16	1	6	5	5	5	22
Nº meses positivos	4	8	16	25	2	7	8	9	10	36
Nº meses negativos	2	4	8	11	0	5	4	3	2	14
Volatilidade fundo ano (%)	5,12	4,52	6,62	5,59	4,19	4,19	0,00	0,00	0,00	2,08
Tracking Error (%)	-	-	-	-	-	-	-	-	-	-
Sharpe (%)	-	-	-	-	-	-	-	-	-	-
Patrimônio líquido médio (R\$ milhões)	282,7	274,3	255,3	275,0	256,4	267,3	248,5	317,8	162,5	237,5

## INFORMAÇÕES IMPORTANTES

Material de divulgação produzido pela Bradesco Asset Management S.A. DTVM. LEIA O FORMULÁRIO DE INFORMAÇÕES COMPLEMENTARES, A LÂMINA DE INFORMAÇÕES ESSENCIAIS E O REGULAMENTO ANTES DE INVESTIR. Os documentos podem ser encontrados em [www.bradesco.com.br](http://www.bradesco.com.br). Rentabilidade passada não representa garantia de rentabilidade futura. A rentabilidade divulgada não é líquida de impostos. Descrição do Tipo Anbima disponível no Formulário de Informações Complementares. Fundos de investimento não contam com garantia do Administrador, do Gestor, de qualquer mecanismo de seguro ou Fundo Garantidor de Crédito - FGC. O indicador econômico acima citado é mera referência econômica e não deve ser interpretado como meta ou parâmetro de performance do fundo. \*O Fundo não possui taxa de performance, mas os fundos investidos poderão prever esta cobrança em seus regulamentos.

