


## OBJETIVO E POLÍTICA DE INVESTIMENTO

O objetivo do fundo é acompanhar a cotação do Ouro com exposição cambial.

## PÚBLICO-ALVO

Investidores em Geral

## HISTOGRAMA

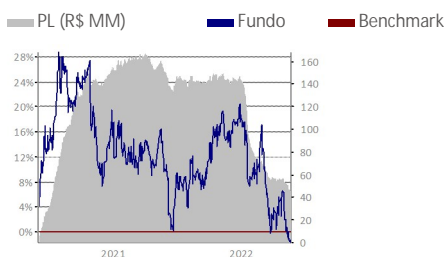


O histograma mostra a distribuição da rentabilidade nominal comparada com o benchmark que o fundo obteve desde 09/06/2020, dividida em oito janelas iguais, sendo o valor máximo e o mínimo, respectivamente, o maior e o menor valor apurado nesse período.


## CARACTERÍSTICAS

Classificação de Risco									
0,5	1,0	1,5	2,0	2,5	3,0	3,5	4,0	4,5	5,0
Aplicação inicial R\$ 100,00	Liquidez Cotização	Fechamento							
Permanência mínima R\$ 100,00	Aplicações	D+0							
Aplicações adicionais R\$ 100,00	Resgates	D+5 (Corridos)							
Conceito global Não	Liquidação	D+1 (Útil após conversão)							
Taxa de administração 0,50%	Horário de movimentação	13:00							
Taxa de performance Não há	Tipo Anbima	Multimercado Estratégia Específica							
Tributação (I.R.) Longo Prazo	Código Anbima	540481							
Data de início 09/jun/2020	Código ISIN	BR04J9CTF004							
CNPJ 37.235.748/0001-83	Administrador	Banco Bradesco S.A.							
Benchmark OURO USD	Gestor	Bradesco Asset Management S.A.							
		DTVM							

## EVOLUÇÃO DO PL E RENTABILIDADE ACUMULADA (desde 09/06/2020)



## COMPOSIÇÃO DA CARTEIRA



■ Renda Fixa (100,66%)  
■ Derivativos (-0,56%)  
■ Outros (-0,10%)

A composição da carteira apresentada acima inclui todos os ativos do fundo, inclusive os ativos do fundo investido BRAM FIM OURO USD.

## 2022

## 2021

	RETORNO DO FUNDO (%)	DISTÂNCIA DO BENCHMARK (PONTOS PERCENTUAIS)	RETORNO DO FUNDO (%)	DISTÂNCIA DO BENCHMARK (PONTOS PERCENTUAIS)
Jan	-8,71	-	2,75	-
Fev	2,04	-	-4,81	-
Mar	-5,46	-	0,19	-
Abr	1,17	-	-0,92	-
Mai	-6,50	-	3,65	-
Jun	-	-	-11,14	-
Jul	-	-	6,93	-
Ago	-	-	-0,25	-
Set	-	-	1,47	-
Out	-	-	4,82	-
Nov	-	-	-0,32	-
Dez	-	-	2,64	-

## ANÁLISE DE CONSISTÊNCIA

ANÁLISE / PERÍODO	6 M	12 M	24 M	36 M	2022	2021	2020	2019	2018	DESDE INÍCIO
Retorno do fundo (%)	-14,51	-14,11	-	-	-16,70	3,77	13,71	-	-	-
Retorno do benchmark (%)	-100,00	-100,00	-	-	-100,00	-100,00	-100,00	-	-	-
Distância do benchmark (p.p.)	85,49	85,89	-	-	83,30	103,77	113,71	-	-	-
Melhor mês (retorno %)	-	-	-	-	-	-	-	-	-	-
Melhor mês (data)	-	-	-	-	-	-	-	-	-	-
Pior mês (retorno %)	-	-	-	-	-	-	-	-	-	-
Pior mês (data)	-	-	-	-	-	-	-	-	-	-
Nº meses acima do benchmark	0	0	-	-	0	0	0	-	-	-
Nº meses abaixo do benchmark	0	0	-	-	0	0	0	-	-	-
Nº meses positivos	3	6	-	-	2	7	5	-	-	-
Nº meses negativos	3	6	-	-	3	5	2	-	-	-
Volatilidade fundo ano (%)	-	-	-	-	-	-	-	-	-	-
Tracking Error (%)	-	-	-	-	-	-	-	-	-	-
Sharpe (%)	-	-	-	-	-	-	-	-	-	-
Patrimônio líquido médio (R\$ milhões)	78,3	110,4	-	-	65,2	149,8	108,4	-	-	-

## INFORMAÇÕES IMPORTANTES

Material de divulgação produzido pela Bradesco Asset Management S.A. DTVM. LEIA O FORMULÁRIO DE INFORMAÇÕES COMPLEMENTARES, A LÂMINA DE INFORMAÇÕES ESSENCIAIS E O REGULAMENTO ANTES DE INVESTIR. Os documentos podem ser encontrados em [www.bradesco.com.br](http://www.bradesco.com.br). Rentabilidade passada não representa garantia de rentabilidade futura. A rentabilidade divulgada não é líquida de impostos. Descrição do Tipo Anbima disponível no Formulário de Informações Complementares. Fundos de investimento não contam com garantia do Administrador, do Gestor, de qualquer mecanismo de seguro ou Fundo Garantidor de Crédito - FGC. O indicador econômico acima citado é mera referência econômica e não deve ser interpretado como meta ou parâmetro de performance do fundo.

Fone Fácil Bradesco: 4002 0022 / 0800 570 0022 | SAC – Alô Bradesco: 0800 704 8383 | SAC – Deficiência Auditiva ou de Fala: 0800 722 0099.

Ouvidoria: 0800 727 9933 | [bram.bradesco@bram.bradesco.com.br](mailto:bram.bradesco@bram.bradesco.com.br) | Assessoria de Investimento: capitais e regiões metropolitanas: 4020 1414 | Demais localidades: 0800 704 1414 | Em dias úteis, das 8h às 20h – horário de Brasília.



Gestão de Recursos