



## BNP PARIBAS INFLAÇÃO FIC FI RENDA FIXA

MATERIAL DE DIVULGAÇÃO: FEVEREIRO/2022

Renda Fixa

### CARACTERÍSTICAS GERAIS

CNPJ: 05.104.498/0001-56  
ANBIMA Renda Fixa Duração Alta Grau de Invest (Cód.: 107816)  
Público Alvo: Investidores em Geral  
Regime de Cotas: Fechamento  
Início das Atividades: 07/10/2002

Tx. de Administração: 0,50% a.a.  
Tx. de Adm. Máx.: 0,52% a.a.  
Tx. de Perf. / Entr. / Saída: Não há

Aplicação: D+0  
Resgate (Conv./Pgto): D+2 / D+3 (d.u.)  
Horário de Mov.: 15h30min  
Aplicação Inicial: R\$ 1.000  
Movimentação: R\$ 1.000  
Saldo Mínimo: R\$ 1.000  
Tributação: Busca Longo Prazo

Gestão: BNP Paribas Asset Management  
Administração: Banco BNP Paribas  
Custódia: Banco BNP Paribas  
Distribuição: Banco BNP Paribas

LEIA O FORMULÁRIO DE INFORMAÇÕES  
COMPLEMENTARES E O REGULAMENTO ANTES DE  
INVESTIR

### OBJETIVO E POLÍTICA DE INVESTIMENTO DO FUNDO

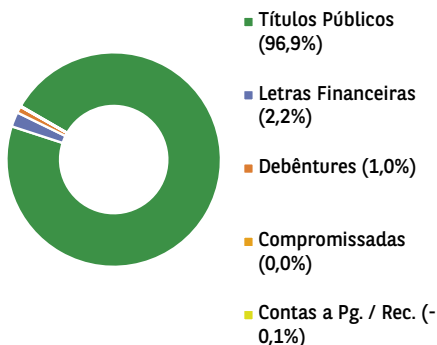
Superar a variação do IMA-B, investindo no mínimo 95% de sua carteira em cotas do BNP Paribas Master Inflação FI Renda Fixa que investe preponderantemente em títulos públicos e privados atrelados à variação de índices de preço.

### HISTÓRICO DE RENTABILIDADE

Período	2021 (%)			2022 (%)		
	Fundo	IMA-B	vs IMA-B	Fundo	IMA-B	vs IMA-B
Janeiro	-1,06	-0,85	-0,21	-0,80	-0,73	-0,07
Fevereiro	-1,74	-1,52	-0,23	0,49	0,55	-0,06
Março	-0,81	-0,46	-0,35			
Abril	0,67	0,65	0,02			
Maio	1,11	1,06	0,05			
Junho	0,38	0,42	-0,04			
Julho	-0,53	-0,37	-0,16			
Agosto	-1,37	-1,09	-0,28			
Setembro	-0,36	-0,13	-0,22			
Outubro	-2,72	-2,54	-0,17			
Novembro	3,39	3,47	-0,07			
Dezembro	0,16	0,22	-0,06			
<b>Acum. Ano</b>	<b>-2,96</b>	<b>-1,26</b>	<b>-1,70</b>	<b>-0,32</b>	<b>-0,19</b>	<b>-0,13</b>

Período	Fundo	IMA-B	vs IMA-B
Últimos 12 Meses	-0,51	0,92	-1,43
Últimos 24 Meses	1,74	4,12	-2,37
Últimos 36 Meses	20,55	22,86	-2,31
Desde o Início	1001,30		

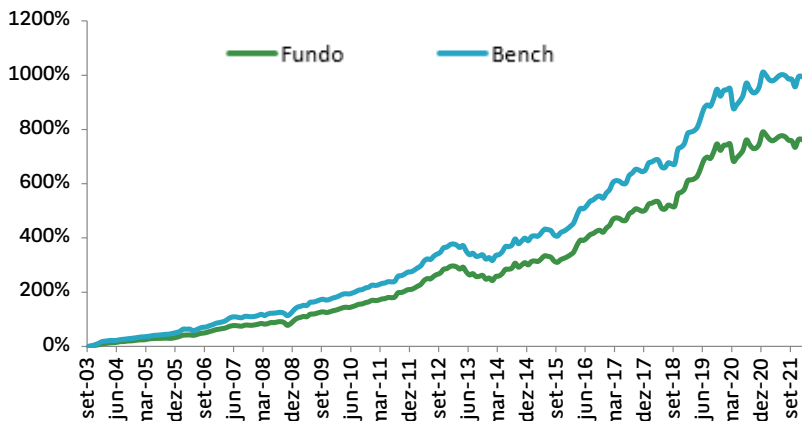
### COMPOSIÇÃO DA CARTEIRA\*



\*Do fundo BNP Paribas Master Inflação FI Renda Fixa.

### RENTABILIDADE ACUMULADA ATÉ

25/02/2022



Para Investir: São Paulo Rio de Janeiro Curitiba Belo Horizonte

Pessoas Físicas 11 3841-3130 21 3094-8200 41 3099-7250 31 3254-1250  
Inv. Institucionais 11 3049-2820



# BNP PARIBAS INFLAÇÃO FIC FI RENDA FIXA

MATERIAL DE DIVULGAÇÃO: FEVEREIRO/2022

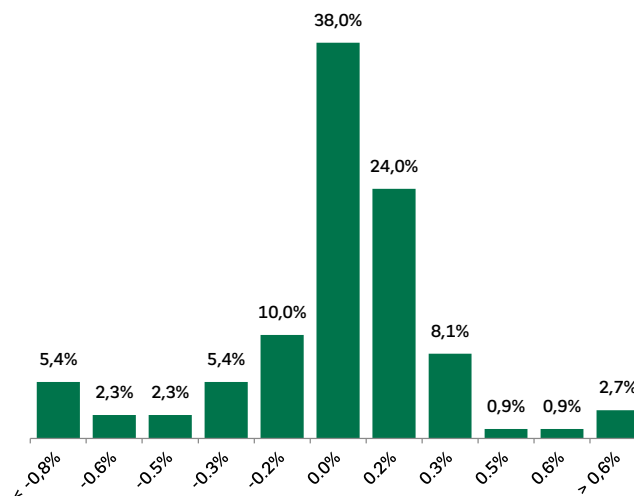
Renda Fixa

## INDICADORES FINANCEIROS

Patrimônio Líq. em 25/02/2022*	117.482
PL Médio 12 Meses*	178.516
*R\$ - Mil	
Rentabilidade Máxima Mensal	7,42%
Rentabilidade Mínima Mensal	-7,40%
Meses acima do IMA-B	81
Meses abaixo do IMA-B	140
Volatilidade (% a.a.)*	5,92%

\*Representa o desvio padrão anualizado dos retornos diários do fundo, com período de análise de 252 dias úteis.

## DISTRIBUIÇÃO DOS RETORNOS MENSIS RELATIVOS AO IMA-B (FREQUÊNCIA)



EM UM MUNDO EM MUDANÇA,

EXPERTISE GLOBAL FAZ O MUNDO  
FICAR MAIS PRÓXIMO DOS SEUS  
INVESTIMENTOS.



GESTOR LOCAL, EXPERTISE GLOBAL

## CONHEÇA O RISCO DO PRODUTO\*

	V@R:	2	3	4	
	Créd. Privado:	2	3	4	
	Derivativos:	2	3	4	
	Ações:	1	2	3	4
	Câmbio:	1	2	3	4
	Juros & Inflação:	4			

Grau de Risco

\*Mais informações em [www.bnpparibas.com.br](http://www.bnpparibas.com.br)



BNP PARIBAS  
ASSET MANAGEMENT

The asset manager for a changing world

Este documento foi produzido pelo Banco BNP Paribas Brasil S.A. ou por suas empresas subsidiárias, controladas e controladas, em conjunto denominadas "BNP Paribas", com fins meramente informativos não se caracterizando como oferta ou solicitação de investimento ou desinvestimento de ativos. O Banco BNP Paribas Brasil S.A. é instituição financeira regularmente constituída e em funcionamento no país e devidamente autorizada pelo Banco Central do Brasil e habilitada pela Comissão de Valores Mobiliários para administrar fundos de investimentos; Apesar do cuidado utilizado tanto na obtenção quanto no manuseio das informações apresentadas, o BNP Paribas não se responsabiliza pela publicação acidental de informações incorretas, nem tampouco por decisões de investimento tomadas com base nas informações contidas neste documento, as quais podem inclusive ser modificadas sem comunicação. Este fundo utiliza estratégias que podem resultar em significativas perdas patrimoniais para seus cotistas; Para avaliação da performance de fundos de investimento, é recomendável uma análise de, no mínimo, doze meses; A rentabilidade divulgada já é líquida das taxas de administração, de performance e dos outros custos pertinentes ao fundo. A rentabilidade divulgada não é líquida de impostos; Fundos de investimento não contam com garantia do administrador do fundo, do gestor da carteira, de qualquer mecanismo de seguro ou, ainda, do Fundo Garantidor de Créditos-FGC; A rentabilidade passada não constitui garantia nem promessa de rentabilidade futura; LEIA O FORMULÁRIO DE INFORMAÇÕES COMPLEMENTARES ANTES DE INVESTIR; Esse material não caracteriza nenhuma oferta de investimento. Antes de qualquer decisão de investimento, é obrigatório certificar-se sobre o seu perfil de risco X perfil de risco do produto pretendido, nos termos da regulamentação em vigor. É recomendada a leitura cuidadosa do formulário de informações complementares e regulamento dos fundos de investimento pelo investidor ao aplicar seus recursos. Acesse nosso site: [www.bnpparibas.com.br](http://www.bnpparibas.com.br). IMPORTANTE: A notação gráfica dos diversos riscos assumidos pelo fundo é uma forma meramente ilustrativa que não deve servir como indicação para tomada de decisão de investimento ou desinvestimento. Para tanto é recomendada a leitura, análise e entendimento do Regulamento e Prospecto do fundo. As escalas refletem a visão da gestora baseada na Política de Investimento do fundo podendo além de ser dinâmica não refletir diretamente as alocações ocorridas no fundo ao longo do tempo. Adicionalmente informamos que esta notação é propriedade intelectual da BNP Paribas Asset Management Brasil Ltda., não devendo ser usada por outro gestor ou administrador de recursos. Você poderá acessar a Ouvidoria pelo telefone - 0800-7715999 ou através do e-mail: [ouvidoria@br.bnpparibas.com](mailto:ouvidoria@br.bnpparibas.com). O horário de funcionamento da Ouvidoria é de segunda-feira à sexta-feira, das 09h00 às 18h00. A lâmina de informações essenciais BNP PARIBAS INFLAÇÃO FIC FI RENDA FIXA encontra-se no site [www.bnpparibas.com.br](http://www.bnpparibas.com.br).



**BNP PARIBAS**

**LÂMINA DE INFORMAÇÕES ESSENCIAIS SOBRE O  
BNP PARIBAS INFLAÇÃO FUNDO DE INVESTIMENTO EM COTAS DE FUNDO DE  
INVESTIMENTO RENDA FIXA**

**CNPJ/MF: 05.104.498/0001-56**

**Informações referentes a Fevereiro de 2022**

Esta lâmina contém um resumo das informações essenciais sobre o **BNP PARIBAS INFLAÇÃO FUNDO DE INVESTIMENTO EM COTAS DE FUNDO DE INVESTIMENTO RENDA FIXA**, administrado por **BANCO BNP PARIBAS BRASIL S.A.** e gerido por **BNP ASSET MANAGEMENT BRASIL LTDA**. As informações completas sobre esse fundo podem ser obtidas no Regulamento do fundo, disponível no site [www.bnpparibas.com.br](http://www.bnpparibas.com.br). As informações contidas neste material são atualizadas mensalmente. Ao realizar aplicações adicionais, consulte a sua versão mais atualizada.

**Antes de investir, compare o fundo com outros da mesma classificação.**

1. **PÚBLICO-ALVO:** O fundo é destinado a investidores em geral, dentre eles pessoas físicas, jurídicas, Entidades Fechadas de Previdência Complementar e Regimes Próprios de Previdência Social instituídos pela União, Estados, Distrito Federal e Municípios.
2. **OBJETIVOS DO FUNDO:** Atuar no sentido de proporcionar a seus cotistas valorizações de suas cotas mediante aplicações de recursos financeiros em em cotas de fundos de investimento que mantenham uma carteira composta, preponderantemente, por ativos financeiros e/ou modalidades operacionais de renda fixa.
3. **POLÍTICA DE INVESTIMENTOS:**
  - a. Deverá ser observado que, no mínimo 95% (noventa e cinco por cento) do Patrimônio Líquido ("PL") do FUNDO deverá ser alocado em cotas do BNP Paribas Master Inflação Fundo de Investimento Renda Fixa, inscrito no 14.951.623/0001-54. Os recursos remanescentes podem ser mantidos em depósitos à vista ou aplicados em títulos públicos federais, títulos de renda fixa de emissão de instituição financeira considerada como de



baixo risco de crédito pelo ADMINISTRADOR e pela GESTORA e operações compromissadas lastreadas em títulos públicos federais.

b. Este fundo aplica em fundos que podem:

Aplicar em ativos no exterior até o limite de	0.00% do Patrimônio líquido
Aplicar em crédito privado até o limite de	50.00% do Patrimônio líquido
Aplicar em um só fundo até o limite de	100.00% do Patrimônio líquido
Utiliza derivativos apenas para proteção da carteira?	Não
Alavancar-se até o limite de <sup>(1)</sup>	0.00% do Patrimônio líquido

(i) No cálculo do limite de alavancagem, deve-se considerar o valor das margens exigidas em operações com garantia somada a "margem potencial" de operações de derivativos sem garantia. O cálculo de "margem potencial" de operações de derivativos sem garantia deve se basear em modelo de cálculo de garantia do administrador e não pode ser compensado com as margens das operações com garantia.

c. A metodologia utilizada para o cálculo do limite de alavancagem, disposto no item 3.b é o percentual máximo que pode ser depositado pelo fundo em margem de garantia para garantir a liquidação das operações contratadas somado à margem potencial para a liquidação dos derivativos negociados no mercado de balcão. Este fundo de investimento em cotas de fundos de investimento não realiza depósito de margem de garantia junto às centrais depositárias, mas pode investir em fundos de investimento que podem estar expostos aos riscos decorrentes de aplicações em ativos que incorram em depósito de margem de garantia. As informações apresentadas são provenientes dos fundos investidos geridos por instituições ligadas.

d. As estratégias de investimento do fundo podem resultar em significativas perdas patrimoniais para seus cotistas.

#### 4. CONDIÇÕES DE INVESTIMENTO

Investimento inicial mínimo	R\$ 1,000.00
Investimento adicional mínimo	R\$ 1,000.00
Resgate mínimo	R\$ 1,000.00
Horário para aplicação e resgate	15:30 (horário de Brasília)
Valor mínimo para permanência	R\$ 1,000.00



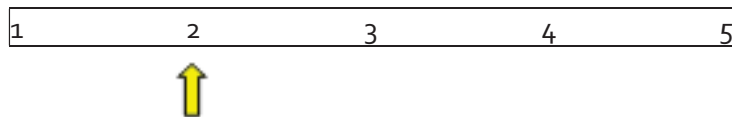
Período de carência	Não há
Conversão das cotas	Na aplicação, o número de cotas compradas será calculado de acordo com o valor das cotas no fechamento da data da aplicação. No resgate, o número de cotas canceladas será calculado de acordo com o valor das cotas no fechamento do 2º dia útil contado da data do pedido de resgate.
Pagamento dos resgates	O prazo para o efetivo pagamento dos resgates é de 3 dias úteis contados da data do pedido de resgate.
Taxa de administração	A taxa de Mínima de Administração é de 0,50% a.a. e a Máxima de 0,52%a.a.
Taxa de entrada	Não há
Taxa de saída	Não há
Taxa de performance	Não há
Taxa total de despesas	As despesas pagas pelo fundo representaram 0,56% do seu patrimônio líquido diário médio no período que vai de 01/03/2021 a 25/02/2022. A taxa de despesas pode variar de período para período e reduz a rentabilidade do fundo. O quadro com a descrição das despesas do fundo pode ser encontrado em <a href="http://www.bnpparibas.com.br">www.bnpparibas.com.br</a>

5. **COMPOSIÇÃO DA CARTEIRA:** o patrimônio líquido do fundo é de **R\$ 117,481,901.96** e as 5 espécies de ativos em que os fundos investidos concentram seus investimentos são:

Títulos públicos federais	96.74% do Patrimônio líquido
Depósitos a prazo e outros títulos de instituições financeiras	2.22% do Patrimônio líquido
Títulos de crédito privado	0.98% do Patrimônio líquido
Operações compromissadas lastreadas em títulos públicos federais	0.20% do Patrimônio líquido
Derivativos	-0.02% do Patrimônio líquido

6. **RISCO(1):** o BANCO BNP PARIBAS BRASIL S.A. classifica os fundos que administra numa escala de 1 a 5 de acordo com o risco envolvido na estratégia de investimento de cada um deles. Nessa escala, a classificação do fundo é:

Menor risco Maior risco



**7. HISTÓRICO DE RENTABILIDADE<sup>(2)</sup> <sup>(3)</sup>:**

- a. A rentabilidade obtida no passado não representa garantia de resultados futuros.
- b. **Rentabilidade acumulada nos últimos 5 anos: 42.66% no mesmo período o índice IMA-B variou 45.76%.** A tabela abaixo mostra a rentabilidade do **fundo** a cada ano nos últimos 5 anos. Em 2 desses anos, o fundo perdeu parte do patrimônio que detinha no início do ano.

Ano	Rentabilidade (líquida de despesas, mas não de impostos)	Varição percentual do IMA-B	Desempenho do fundo como % do IMA-B
2022	-0.32%	-0.19%	164.80%
2021	-2.96%	-1.26%	234.52%
2020	5.88%	6.41%	91.87%
2019	23.61%	22.95%	102.86%
2018	12.69%	13.06%	97.17%

- c. **Rentabilidade mensal:** a rentabilidade do **fundo** nos últimos 12 meses foi:

Mês	Rentabilidade do fundo (líquida de despesas, mas não de impostos)	Varição percentual do IMA-B	Desempenho do fundo como % do IMA-B
Fevereiro	0.49%	0.54%	89.17%
Janeiro	-0.80%	-0.73%	109.07%
Dezembro	0.16%	0.22%	72.06%
Novembro	3.39%	3.47%	97.87%
Outubro	-2.72%	-2.54%	106.87%
Setembro	-0.36%	-0.13%	267.97%
Agosto	-1.37%	-1.09%	125.59%
Julho	-0.53%	-0.37%	143.07%
Junho	0.38%	0.42%	90.14%
Mai	1.11%	1.06%	105.19%
Abril	0.67%	0.65%	103.05%
Março	-0.81%	-0.46%	175.39%
12 meses	-0.51%	0.92%	-54.85%



8. **EXEMPLO COMPARATIVO:** utilize a informação do exemplo abaixo para comparar os custos e os benefícios de investir no fundo com os de investir em outros fundos.
  - a. **Rentabilidade:** Se você tivesse aplicado R\$ 1.000,00 (mil reais) no **fundo** no primeiro dia útil de 2021 e não houvesse realizado outras aplicações, nem solicitado resgates durante o ano, no primeiro dia útil de 2022, você poderia resgatar R\$ 969,06 (novecentos e sessenta e nove reais e seis centavos), já deduzidos impostos no valor de R\$ 0,00 (zero reais).
  - b. **Despesas:** As despesas do **fundo**, incluindo a taxa de administração, a taxa de performance (se houver), e as despesas operacionais e de serviços teriam custado R\$ 3,91 (três reais e oitenta e nove centavos).
9. **SIMULAÇÃO DE DESPESAS:** utilize a informação a seguir para comparar o efeito das despesas em períodos mais longos de investimento entre diversos fundos:

Assumindo que a última taxa total de despesas divulgada se mantenha constante e que o **fundo** tenha rentabilidade bruta hipotética de 10% ao ano nos próximos 3 e 5 anos, o retorno após as despesas terem sido descontadas, considerando a mesma aplicação inicial de R\$ 1.000,00 (mil reais), é apresentado na tabela abaixo:

Simulação das Despesas	+3 anos	+5 anos
Saldo bruto acumulado (hipotético - rentabilidade bruta anual de 10%)	R\$ 1,331.00	R\$ 1,610.51
Despesas previstas (se a TAXA TOTAL DE DESPESAS se mantiver constante)	R\$ 11.74	R\$ 19.57
Retorno bruto hipotético após dedução das despesas e do valor do investimento original (antes da incidência de impostos, de taxas de ingresso e/ou saída, ou de taxa de performance)	R\$ 319.26	R\$ 590.94

Este exemplo tem a finalidade de facilitar a comparação do efeito das despesas no longo prazo. Esta simulação pode ser encontrada na lâmina e na demonstração de desempenho de outros fundos de investimento.



**BNP PARIBAS**

A simulação acima não implica promessa de que os valores reais ou esperados das despesas ou dos retornos serão iguais aos aqui apresentados.

**10. POLÍTICA DE DISTRIBUIÇÃO:**

O ADMINISTRADOR é o principal distribuidor das cotas do FUNDO e atua por meio dos seus canais de distribuição internos para os segmentos de investidores institucionais, de acordo com o público alvo. O ADMINISTRADOR e a GESTORA possuem uma política de suitability e know your client, a fim de verificar a adequação dos produtos e serviços ao perfil de seus clientes, com o objetivo de recomendar o que for mais adequado.

A remuneração dos distribuidores é descontada da taxa de administração do fundo.

O principal distribuidor não oferta, para o público alvo do fundo, preponderantemente fundos geridos por um único gestor, ou gestores ligados a um mesmo grupo econômico.

Não há conflito de interesses no esforço de venda.

**11. SERVIÇO DE ATENDIMENTO AO COTISTA:**

- a. Telefone: 11 3049-2820
- b. Página na rede mundial de computadores: [www.bnpparibas.com.br](http://www.bnpparibas.com.br)
- c. **Reclamações:** [mesadeatendimento@br.bnpparibas.com](mailto:mesadeatendimento@br.bnpparibas.com)

**12. SUPERVISÃO E FISCALIZAÇÃO:**

- a. Comissão de Valores Mobiliários – CVM
- b. Serviço de Atendimento ao Cidadão em [www.cvm.gov.br](http://www.cvm.gov.br).





**BNP PARIBAS**

Você poderá acessar a Ouvidoria pelo telefone – 0800-7715999 ou através do e-mail: [ouvidoria@br.bnpparibas.com](mailto:ouvidoria@br.bnpparibas.com). O horário de funcionamento da Ouvidoria é de segunda-feira a sexta-feira, das 08h00 às 18h00.

**12. INFORMAÇÕES IMPORTANTES:**

(1) Foram considerados na mensuração da escala de risco do fundo, os riscos de mercado, de liquidez, de crédito e de alavancagem, conforme exposição do FUNDO a estes, constante na política de investimento. Consideramos também a categoria à qual o fundo pertence. Adicionalmente ressaltamos que o risco informado não leva em conta o risco do FUNDO em relação a outros fundos equivalentes disponíveis no mercado, nem eventos econômicos atípicos que possam impactar a rentabilidade do FUNDO.

(2) A rentabilidade do fundo exposta no item 7, é calculada com base na cota do último dia útil do período de análise. No “Exemplo Comparativo”, este cálculo é realizado com base no primeiro dia útil.

(3) Caso o fundo e/ou o índice apresente rentabilidade negativa, o desempenho percentual em relação ao índice de referência deve ser avaliado em conjunto com as variações individuais dos respectivos indicadores.