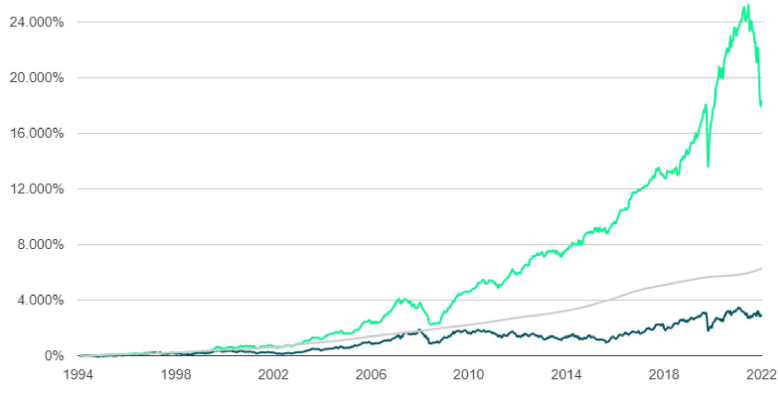


## PERFORMANCE DESDE O PLANO REAL



● IP PARTICIPAÇÕES ● IBOVESPA ● CDI

## ANÁLISE DE RETORNOS

|                  | MAI 2022 | 2022   | 12 MESES | 5 ANOS | 10 ANOS | DESDE JUL 1994 |
|------------------|----------|--------|----------|--------|---------|----------------|
| IP PARTICIPAÇÕES | -2,5%    | -23,4% | -21,8%   | 54%    | 208%    | 18.347%        |
| IBOVESPA         | 3,2%     | 6,2%   | -11,8%   | 78%    | 104%    | 2.973%         |
| CDI              | 1,0%     | 4,3%   | 7,9%     | 32%    | 124%    | 6.294%         |

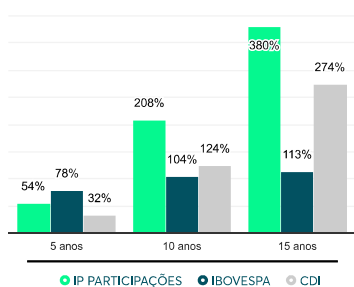
## RETORNOS MENSAIS

| MÊS            | IP PARTICIPAÇÕES | IBOVESPA |
|----------------|------------------|----------|
| MAIO 2022      | -2,5%            | 3,2%     |
| ABRIL 2022     | -14,9%           | -10,1%   |
| MARÇO 2022     | -1,6%            | 6,1%     |
| FEVEREIRO 2022 | -3,2%            | 0,9%     |
| JANEIRO 2022   | -3,0%            | 7,0%     |
| DEZEMBRO 2021  | 2,6%             | 2,9%     |
| NOVEMBRO 2021  | -4,4%            | -1,5%    |
| OUTUBRO 2021   | 1,5%             | -6,7%    |
| SETEMBRO 2021  | -3,1%            | -6,6%    |
| AGOSTO 2021    | 3,6%             | -2,5%    |
| JULHO 2021     | 1,0%             | -3,9%    |
| JUNHO 2021     | 1,1%             | 0,5%     |
| 12 MESES       | -21,8%           | -11,8%   |

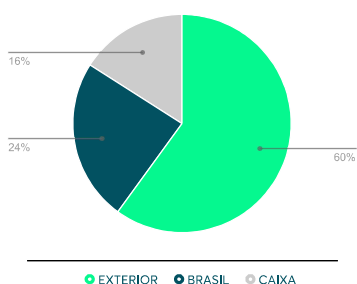
## RETORNOS ANUAIS

| ANO                    | IP PARTICIPAÇÕES | IBOVESPA | CDI   |
|------------------------|------------------|----------|-------|
| 2022 (YTD)             | -23,4%           | 6,2%     | 4,3%  |
| 2021                   | 8,4%             | -11,9%   | 4,4%  |
| 2020                   | 28,7%            | 2,9%     | 2,8%  |
| 2019                   | 31,5%            | 31,6%    | 6,0%  |
| 2018                   | 1,9%             | 15,0%    | 6,4%  |
| 2017                   | 13,8%            | 26,9%    | 9,9%  |
| 2016                   | 22,0%            | 39,0%    | 14,1% |
| 2015                   | 10,8%            | -13,3%   | 13,2% |
| 2014                   | 9,2%             | -2,9%    | 10,8% |
| 2013                   | 7,4%             | -15,5%   | 8,1%  |
| 2012                   | 24,5%            | 7,4%     | 8,4%  |
| 2011                   | 2,8%             | -18,1%   | 11,6% |
| 2010                   | 23,0%            | 1,0%     | 9,7%  |
| 2009                   | 87,4%            | 82,7%    | 9,9%  |
| 2008                   | -40,6%           | -41,3%   | 12,4% |
| 2007                   | 33,7%            | 43,7%    | 11,8% |
| 2006                   | 40,1%            | 33,7%    | 15,1% |
| 2005                   | 19,0%            | 27,1%    | 19,0% |
| 2004                   | 30,0%            | 17,7%    | 16,2% |
| 2003                   | 60,6%            | 97,1%    | 23,3% |
| 2002                   | 9,0%             | -17,8%   | 19,1% |
| 2001                   | 10,4%            | -9,8%    | 17,3% |
| 2000                   | 12,5%            | -10,5%   | 17,3% |
| 1999                   | 204,4%           | 151,0%   | 25,2% |
| 1998                   | -19,4%           | -33,4%   | 28,6% |
| 1997                   | -4,2%            | 44,4%    | 24,5% |
| 1996                   | 45,3%            | 63,8%    | 27,2% |
| 1995                   | 18,8%            | -0,9%    | 53,1% |
| 1994 <sup>(1)</sup>    | 142,5%           | 59,0%    | 71,0% |
| 1993 <sup>(1)(2)</sup> | 50,5%            | 63,9%    | 22,0% |

## RENTABILIDADE ACUMULADA (R\$)



## COMPOSIÇÃO DA CARTEIRA



● EXTERIOR ● BRASIL ● CAIXA

<sup>(1)</sup> Retornos em períodos que antecederam o R\$ foram calculados em US\$

<sup>(2)</sup> Rentabilidade relativa ao início da gestão em 26/02/1993

Média PL últimos 12 meses (mil): R\$ 567.835

## O Fundo

O IP Participações FIC FIA BDR Nível I é um fundo de ações que investe tanto em empresas brasileiras quanto estrangeiras, sempre com um horizonte de investimento de longo prazo.

## Objetivo e estratégia

O IP Participações tem como objetivo proporcionar ganhos absolutos de capital por meio de uma gestão ativa de investimentos, buscando empresas no Brasil ou no exterior que apresentem combinações interessantes de atributos, tais como: (i) excelentes modelos de negócios, (ii) equipe de gestão competente e ética, (iii) interesses entre management, controladores e acionistas minoritários alinhados e (iv) preços que proporcionem uma boa margem de segurança e permitam ganhos absolutos substanciais em um horizonte de investimento superior a 5 anos. O fundo poderá aplicar em certificados de ações BDRs Nível I de companhias abertas, com sede no exterior, cuja negociação seja admitida na Bovespa. Desta forma, o fundo poderá encontrar-se exposto às oscilações oriundas de variação cambial.

## Público-alvo

Investidores Qualificados, que visam níveis de rentabilidade no longo prazo, e que entendam os riscos envolvidos nas operações do mercado de ações.

## Principais Características

**Aplicação mínima**  
R\$ 1.000 via plataformas digitais

**Valor mínimo para movimentação:**  
R\$ 100 via plataformas digitais

**Conta do fundo para TED:**  
BNY Mellon Banco S.A. - 017  
Agência 001 / Conta Corrente 1355-2  
IP Participações FIC FIA BDR Nível I  
CNPJ 29.544.764/0001-20

**Conversão de cotas na aplicação:**  
D + 1 da disponibilidade dos recursos.

**Resgate:**

- Solicitação do resgate: diária.
- Conversão de cotas: 30º dia corrido contado da data do pedido de resgate.
- Pagamento do resgate: D + 2 do dia de conversão de cotas.

**Taxa de administração:**

- 2% aa sobre o patrimônio líquido do Fundo.
- Provisionada diariamente e paga mensalmente.

**Taxa de performance:**

- 20% sobre o ganho que exceder o IPCA + yield de IMA-B 5+<sup>(\*)</sup>. Com marca d'água.
- Provisionada diariamente e paga semestralmente.
- (\*) Ver detalhes no regulamento do fundo.

**Tributação:**  
IR de 15% sobre os ganhos nominais, incidente apenas no resgate.

**Categoria ANBIMA:**  
Ações Livre

## Mais informações em:

<https://ip-capitalpartners.com/funds/ip-participacoes/>

Este material tem o único propósito de divulgar informações e dar transparência à gestão executada pelo IP Capital Partners. Não constitui e nem deve ser interpretado como sendo solicitação de compra ou venda, oferta, análise ou recomendação de qualquer ativo financeiro, investimento, sugestão de alocação ou adoção de estratégias. Não deve ser considerado como oferta de venda de qualquer título ou valor mobiliário. A rentabilidade obtida no passado não representa garantia de resultados futuros. A rentabilidade divulgada não é líquida de impostos. Os indicadores econômicos apresentados nos gráficos de performance são mera referência econômica e não medida ou parâmetro de performance. Os investimentos em fundos não são garantidos pelo administrador ou por qualquer mecanismo de seguro ou ainda, pelo Fundo Garantidor de Crédito. Leia o formulário de informações complementares, o formulário de informações essenciais e o regulamento antes de investir. Os fundos podem estar expostos a significativa concentração em ativos financeiros de poucos emissores, com os riscos daí decorrentes. Os fundos geridos pelo IP Capital Partners estão autorizados a realizar aplicações em ativos financeiros no exterior, conforme descrito em seus respectivos regulamentos.